

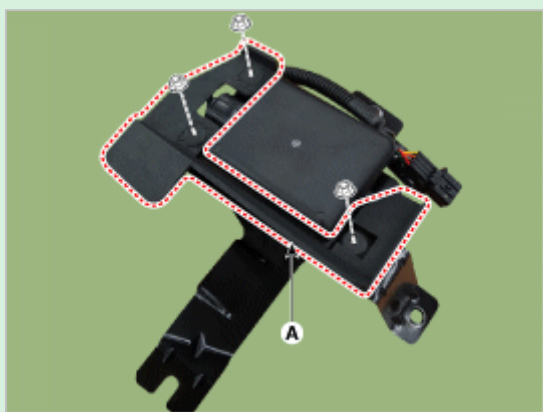


拆卸

1. 分离蓄电池负极(-)端子。
2. 拆卸后保险杠。
(参考BD部分-“后保险杠”)
3. 拧下固定螺母后，拆卸BSD模块(A)。



- 拆卸BSD传感器时，注意不要从后保险杠上分离支架。



安装

1. 将BSD模块安装在后保险杠上。
2. 安装后保险杠。
3. 连接蓄电池负极端子。



- 安装时注意不要混淆左侧(主)和右侧(副)模块。
- 连接BSD模块连接器。